


みんな合的☆合格ルートマップ

楽習スタート期

じっくり楽習期


合格力完成期

まずは1回分



過去問題

出題範囲表



早めの一巡



テキスト&問題集


聴くテキスト
スキマ時間活用

スタート期のポイント

試験の**全体像**をつかむ
まずは学科試験の全体像を体感しましょう。出題範囲表は、試験対策の地図です。

環境に合わせ習慣化する
書籍は移動時間や隙間時間に活用し、机に向かえる時は過去問や資料対策など、環境により教材を使い分けるのもおすすめです。

書籍と過去問は目標3回転！出題範囲ごとのヨコ解きがおすすめ



国家3回分+2級3回分+α
出題範囲ごとに**一問ずつ**ヨコ解き

参考書で出たとこチェック



過去問解説



出題範囲	出題回数	備考
1-1	3	
1-2	3	
1-3	3	
1-4	3	
1-5	3	
1-6	3	
1-7	3	
1-8	3	
1-9	3	
1-10	3	
1-11	3	
1-12	3	
1-13	3	
1-14	3	
1-15	3	
1-16	3	
1-17	3	
1-18	3	
1-19	3	
1-20	3	
1-21	3	
1-22	3	
1-23	3	
1-24	3	
1-25	3	
1-26	3	
1-27	3	
1-28	3	
1-29	3	
1-30	3	
1-31	3	
1-32	3	
1-33	3	
1-34	3	
1-35	3	
1-36	3	
1-37	3	
1-38	3	
1-39	3	
1-40	3	
1-41	3	
1-42	3	
1-43	3	
1-44	3	
1-45	3	
1-46	3	
1-47	3	
1-48	3	
1-49	3	
1-50	3	

出題範囲マトリックス×タテヨコくん

読者特典:一問一答
Webアプリ

楽習ノートプラス



出題カバー率UP




合格問題集

じっくり楽習期のポイント

ヨコ解きのススメ
試験は出題範囲表に基づいて出題されるため、原則として、みんな合の書籍やサイトは**出題範囲ごと**に学習できるようにしています。過去問や問題週も出題範囲ごとに**ヨコ解き**して、傾向を掴み知識を整理しましょう。

内容理解のススメ
正答が出せたからといって安心してはいけません。各選択肢の**何が不適切なのか**、理由を明らかにして、**自分の知識**にしましょう。

予想問題演習



みんな合☆総仕上げ模試

これまでの間違い選択肢の見直し

