


みんな合的☆合格ルートマップ

楽習スタート期

じっくり楽習期


合格力完成期

まずは1回分



過去問題

出題範囲表



書籍と過去問は目標3回転！出題範囲ごとのヨコ解きがおすすめ

早めに一巡



テキスト＆問題集

読者特典:Webアプリ

スタート期のポイント

試験の**全体像**をつかむ
まずは学科試験の全体像を体感しましょう。出題範囲表は、試験対策の地図です。

環境に合わせ習慣化する
書籍は移動時間や隙間時間に活用し、机に向かえる時は過去問や資料対策など、環境により教材を使い分けるのもおすすめです。

国家3回分+2級3回分+α
出題範囲ごとにヨコ解き

参考書で出たところチェック



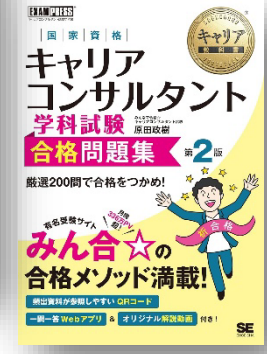
過去問解説



出題範囲	国家3回分	2級3回分	α
1. 職業の基礎知識	○	○	○
2. 職業の専門知識	○	○	○
3. 職業の応用知識	○	○	○
4. 職業の総合知識	○	○	○
5. 職業の発展知識	○	○	○
6. 職業の応用知識	○	○	○
7. 職業の総合知識	○	○	○
8. 職業の発展知識	○	○	○
9. 職業の応用知識	○	○	○
10. 職業の総合知識	○	○	○

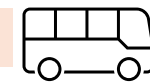
出題範囲マトリックス×タテヨコくん

出題力バー率UP




合格問題集

スキマ時間活用



予想問題演習



みんな合☆総仕上げ模試

これまでの
間違い選択肢見直し



じっくり楽習期のポイント

ヨコ解きのススメ
試験は出題範囲表に基づいて出題されるため、原則として、みんな合の書籍やサイトは**出題範囲ごと**に学習できるようにしています。過去問も出題範囲ごとに**ヨコ解き**して、傾向を掴み知識を整理しましょう。

内容理解のススメ
正答が出せたからといって安心してはいけません。各選択肢の**何が不適切なのか**、理由を明らかにして、**自分の知識**にしましょう。

資料/時事問題対策